



# SLOVENSKO GOSPODARSTVO V LETU 2020

mag. Mojca Kunšek, direktorica AJPEŠ

Novinarska konferenca, 21. maj 2021

# AJPES v letu 2020



-  **Izvajanje nalog točke SPOT in vodenje vseh registrov**
-  **Zbiranje, obdelovanje in objava letnih in drugih poročil**
-  **Bonitetne in druge informacije, izvajanje večstranskega pobota**
-  **Doseganje vseh ciljev, vzpostavitev novega eRZPP, zadovoljni deležniki**

## Mednarodna nagrada za projekt eRZPP



Mednarodno priznanje  
**Centralnega registrskega foruma  
(CRF)** za inovativne dosežke na  
področju registrske dejavnosti

## Rast zadovoljstva uporabnikov s storitvami AJPEŠ



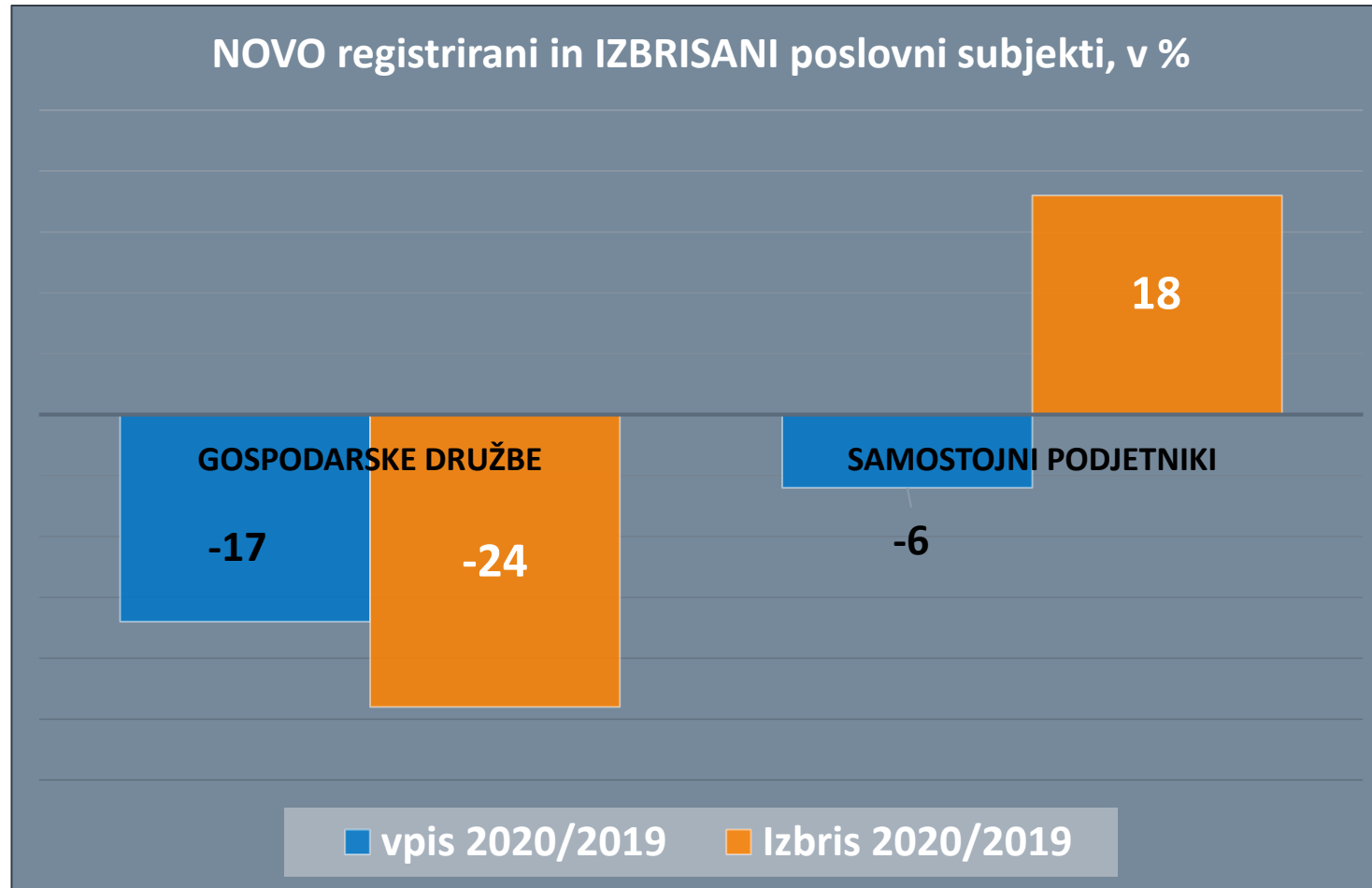
**Ocena zadovoljstva** uporabnikov  
(letna anketa, lestvica od 1 do 5)  
**2020 = 4,7**  
**2019 = 4,6**

## Priznanje za dobro energijo organizacije



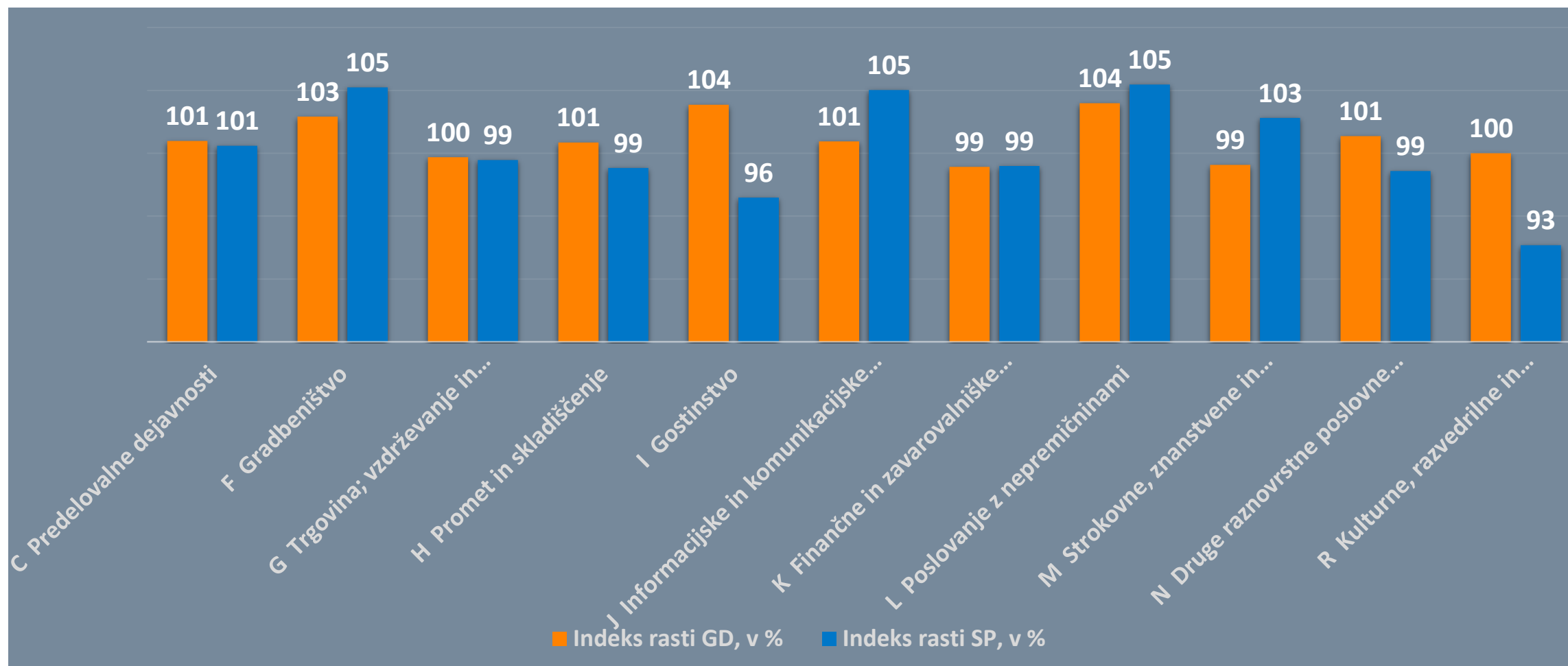
Prejemnik certifikata **dobra  
organizacijska energija 2020**

# Gospodarska klima – ustanavljanje in prenehanja podjetij



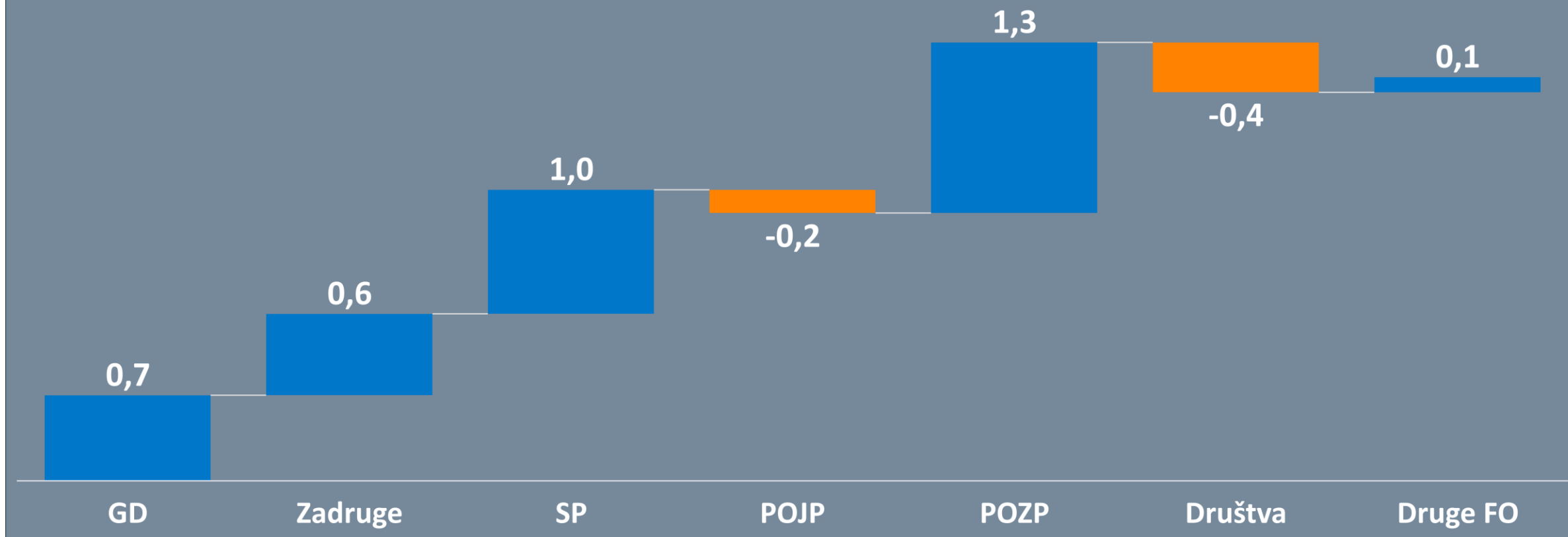
Vir podatkov: AJPES, Poslovni register Slovenije

# Gibanje števila gospodarskih družb in samostojnih podjetnikov, spremembe po dejavnostih 31. 12. 2020 / 31. 12. 2019



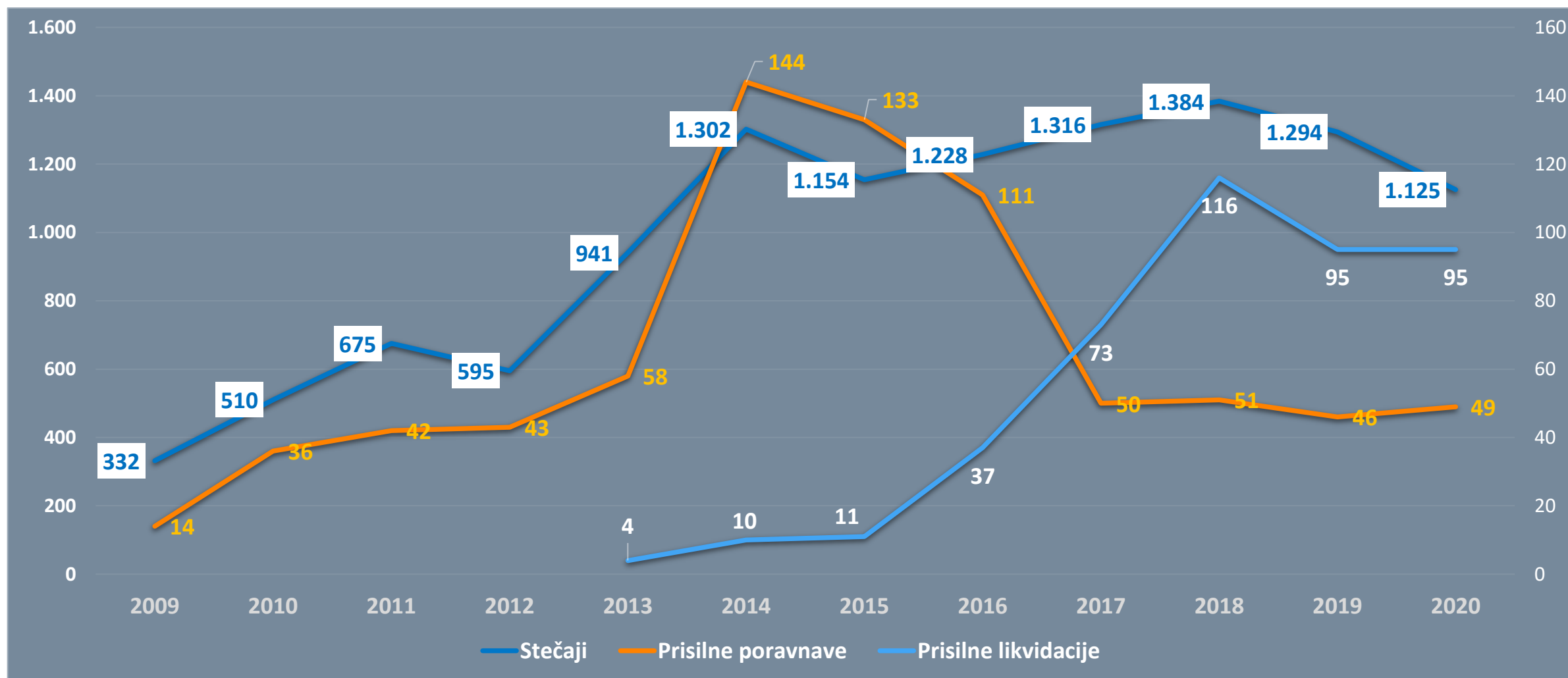
Vir podatkov: AJPEŠ, Poslovni register Slovenije

## Stopnje rasti števila posameznih vrst poslovnih subjektov, spremembe 31. 12. 2020 / 31. 12. 2019, v %



Vir podatkov: AJPES, Poslovni register Slovenije

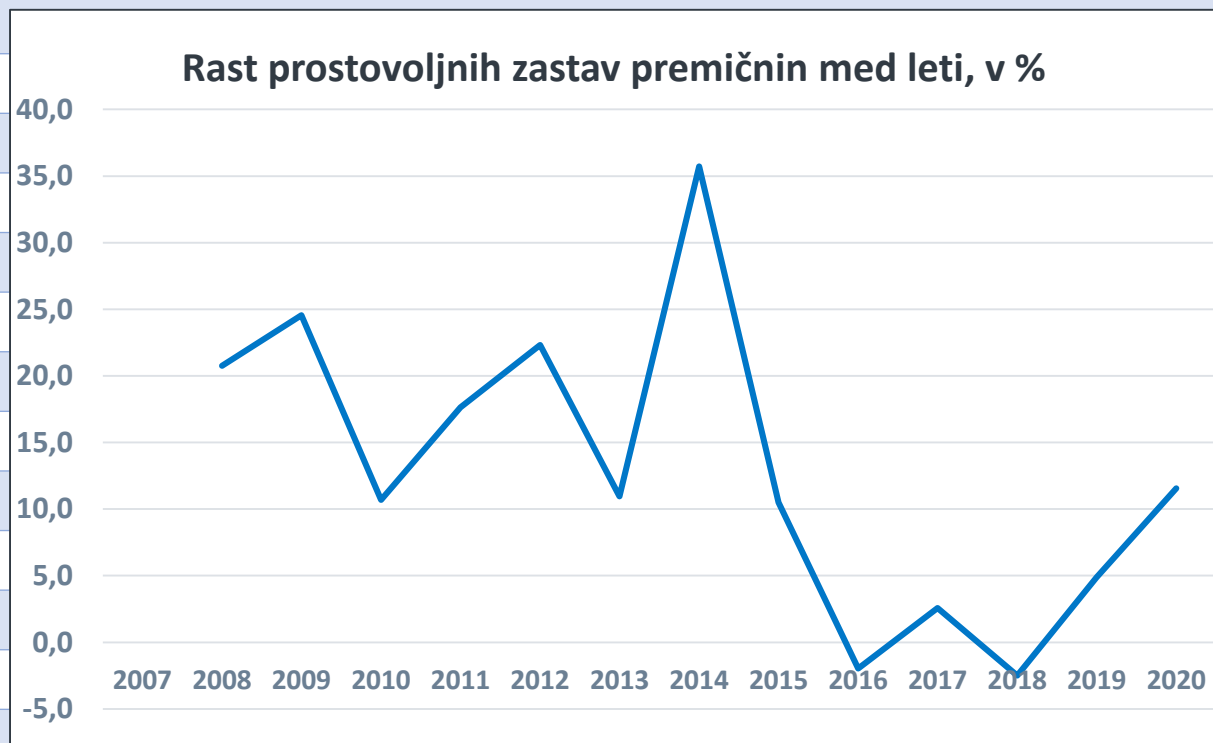
# Število insolvenčnih postopkov po letih



Vir podatkov: AJ PES, eObjave v postopkih zaradi insolventnosti

# Število vpisanih premičnin v RZPP glede na vrsto vpisa po letih

Leto	Prostovoljna notarska zastavna pravica	Prisilna sodna zastavna pravica	Prisilna upravna zastavna pravica	Sodna prepoved razpolaganja	Upravna prepoved razpolaganja	Prepoved razpolaganja	Rubež	SKUPAJ
2007	19.544						3.123	<b>22.667</b>
2008	23.601						3.795	<b>27.396</b>
2009	29.394						5.474	<b>34.868</b>
2010	32.533						7.253	<b>39.786</b>
2011	38.271						9.508	<b>47.164</b>
2012	46.812					418	15.791	<b>62.210</b>
2013	51.943					972	36.741	<b>88.607</b>
2014	70.493					1.268	55.759	<b>126.047</b>
2015	77.898					1.305	67.465	<b>144.870</b>
2016	76.371					1.735	79.368	<b>155.438</b>
2017	78.333					1.772	75.018	<b>153.146</b>
2018	76.383					1.647	71.917	<b>147.884</b>
2019	80.104					1.546	70.157	<b>149.449</b>
<b>2020</b>	<b>89.351</b>	<b>27.462</b>	<b>3.182</b>	<b>462</b>	<b>1.666</b>			<b>122.123</b>



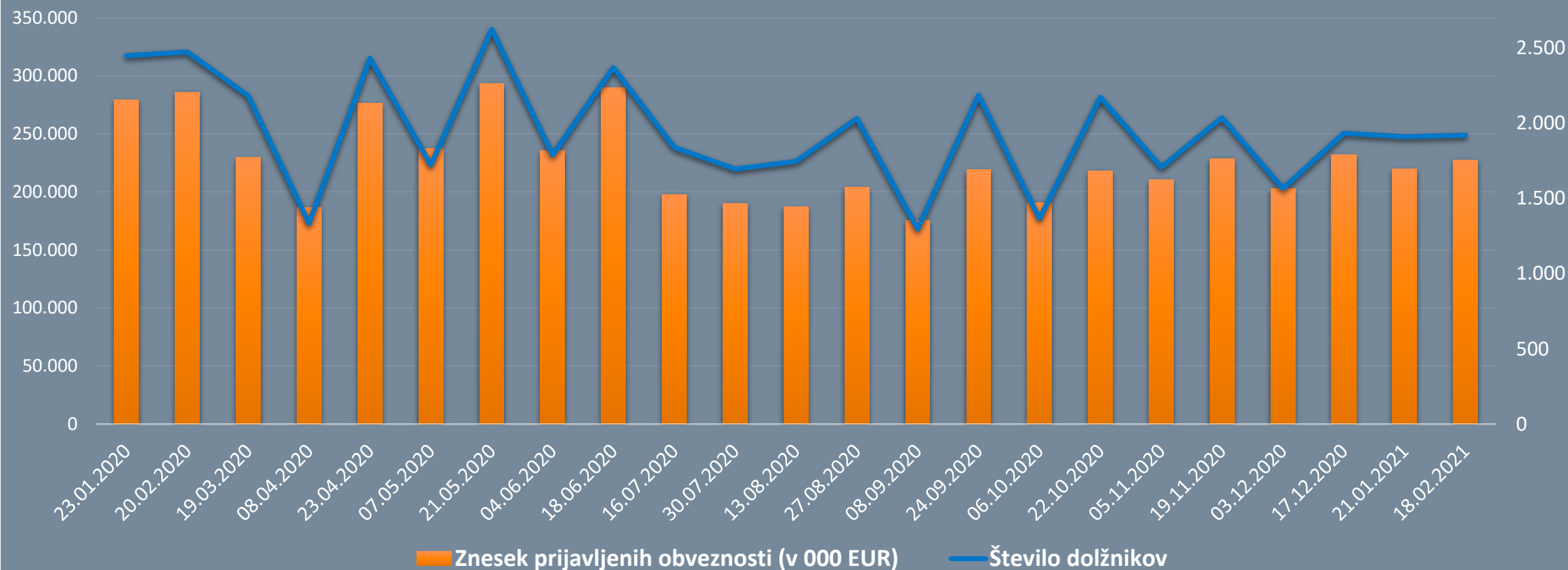
Vir podatkov: AJPES, Register zastavnih pravic na premičninah



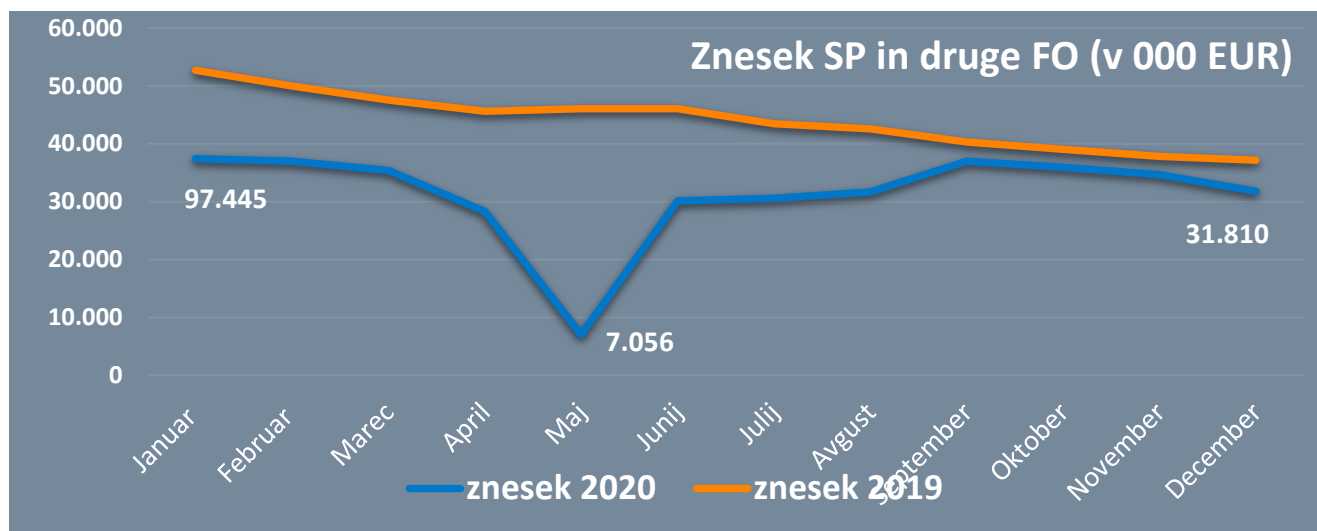
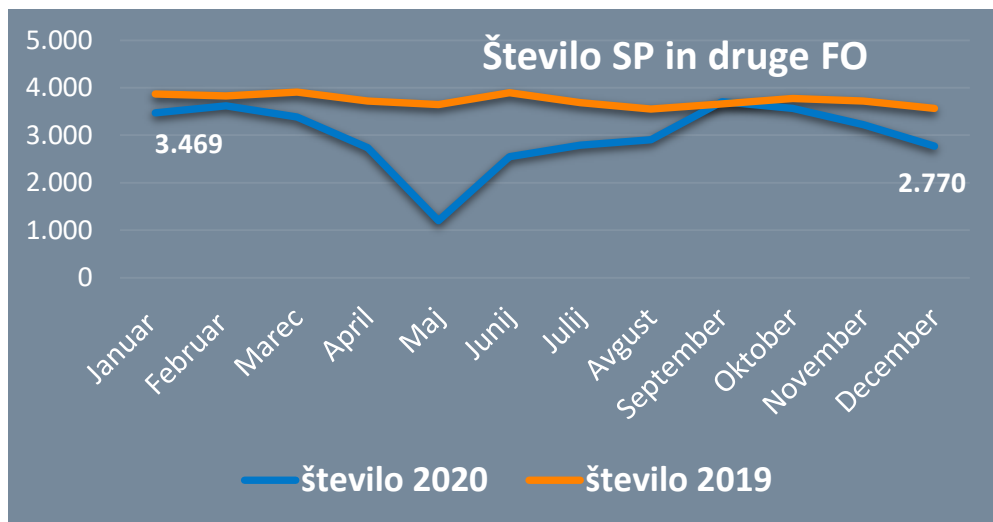
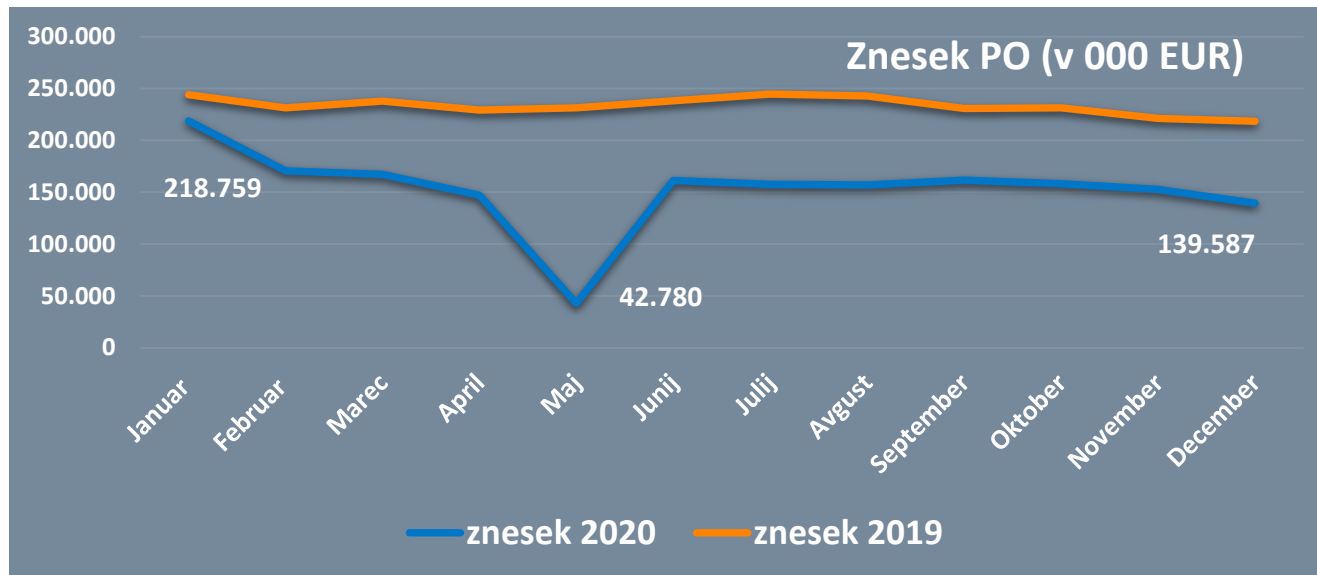
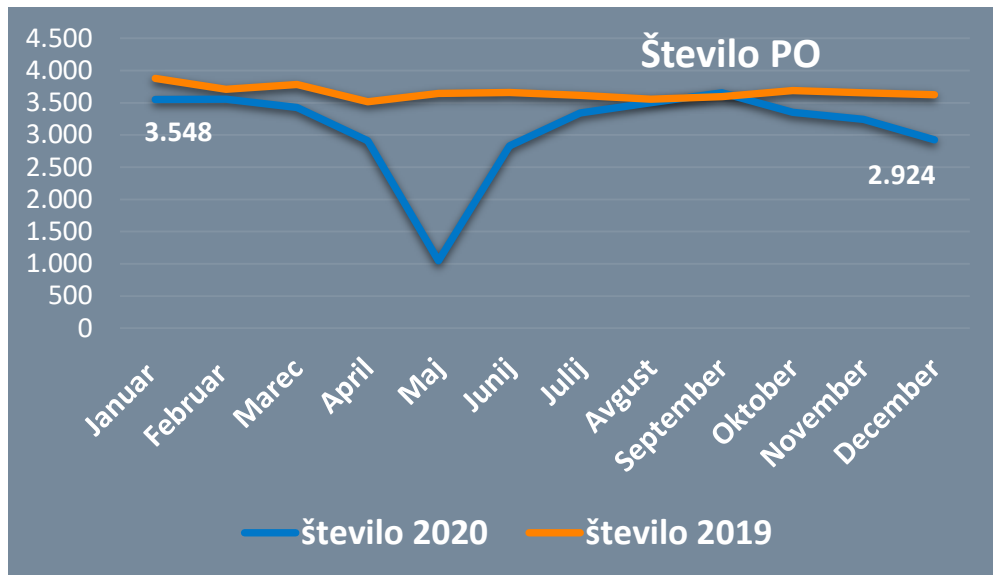
# Večstranski pobot - enostaven in učinkovit način poravnavanja obveznosti



Število dolžnikov in zneski prijavljenih obveznosti v večstranski pobot v letih 2020 in 2021



# Neporavnane obveznosti nad 5 dni neprekinjeno po mesecih



Vir podatkov: Podatki ponudnikov plačilnih storitev



# Prejemki poslovnih subjektov na račune v Sloveniji, po letih

Vrsta subjekta (zneski v mlrd EUR)	2020	2019	2018	Stopnja rasti 2020/2019, v %	Stopnja rasti 2019/2018, v %
Pravne osebe	299,8	335,2	311,1	-11	8
Samostojni podjetniki in druge fizične osebe	8,3	10,3	8,8	-20	17
<b>SKUPAJ</b>	<b>308,1</b>	<b>345,5</b>	<b>319,9</b>	<b>-11</b>	<b>8</b>

Vir podatkov: Podatki ponudnikov plačilnih storitev

# Prejemki poslovnih subjektov na račune v Sloveniji, po dejavnostih

Področje dejavnosti (zneski v 000 EUR)	Pravne osebe 2020	PO stopnja 2020/2019, v%	SP in druge FO 2020	SP in druge FO, stopnja 2020/2019, v %
A KMETIJSTVO IN LOV,GOZDARSTVO,RIBIŠTVO	734.541	-12	107.724	-9
B RUDARSTVO	461.751	-3	8.118	-7
C PREDELOVALNE DEJAVNOSTI	39.953.480	-23	1.191.161	-7
D OSKRBA Z EL.ENERGIJO,PLINOM IN PARO	10.675.818	-24	26.550	-7
E OSKR.Z VODO;RAV.Z ODPL.,ODP.;SAN.OKOLJA	1.999.687	-22	6.290	7
F GRADBENIŠTVO	6.695.112	-16	1.224.765	-3
G TRGOVINA;VZDRŽ.IN POPRAVILA MOT.VOZIL	59.654.519	-20	1.459.139	-4
H PROMET IN SKLADIŠČENJE	9.238.828	-31	962.353	-10
I <b>GOSTINSTVO</b>	1.928.636	<b>-48</b>	438.580	<b>-15</b>
J <b>INFORMACIJSKE IN KOMUNIKACIJSKE DEJ.</b>	6.814.376	<b>-33</b>	219.409	<b>3</b>
K FINANČNE IN ZAVAROVALNIŠKE DEJ.	36.806.959	-2	54.322	6
L POSLOVANJE Z NEPREMIČNINAMI	2.796.798	-18	66.971	4
M STROKOVNE,ZNANSTVENE IN TEHNIČNE DEJ.	12.687.540	-21	1.779.583	<b>-47</b>
N DRUGE RAZNOVRSTNE POSLOVNE DEJ.	5.783.857	-23	203.131	-12
O JAVNA UPRAVA IN OBRAMBA;OBV.SOC.VARNOST	93.682.086	17	1.628	49
P IZOBRAŽEVANJE	3.456.395	3	90.874	-6
Q ZDRAVSTVO IN SOCIALNO VARSTVO	4.330.519	2	192.296	3
R <b>KULTURNE,RAZVEDRILNE IN REKREAC.DEJ.</b>	1.158.227	<b>-47</b>	106.746	<b>-17</b>
S DRUGE DEJAVNOSTI	962.636	<b>-46</b>	180.917	-4

Vir podatkov: Podatki ponudnikov plačilnih storitev




# Podatki letnih poročil o poslovanju slovenskega gospodarstva v letu 2020

# Letna poročila poslovnih subjektov za leto 2020

Število vseh zavezancev: 157.550

Delež predložitve: 96,6 %

Delež elektronsko podpisanih letih poročil: 97,4 %



**Gospodarske družbe** – število zavezancev: **71.720 (+ 1 %)**

Delež predložitve: 95,0 %

Delež elektronsko podpisanih: 98,2 %

**Samostojni podjetniki** – število zavezancev: **51.602 (- 4 %)**

Delež predložitve: 98,5 %

Delež elektronsko podpisanih: 97,8 %

**Zadruga** – število zavezancev: **439 (+ 1 %)**

Delež predložitve: 93,6 %

Delež elektronsko podpisanih: 96,6 %

## Gospodarske družbe v 2020 – po velikosti

ŠTEVILO DRUŽB PO VELIKOSTI	Letno poročilo za leto 2020		Letno poročilo za leto 2019	
	število	delež v %	število	delež v %
Skupaj	68.125	100,0	67.178	100,0
Mikro	57.722	84,7	57.146	85,1
Majhne	8.846	13,0	8.521	12,7
Srednje	1.115	1,6	1.095	1,6
Velike	442	0,6	416	0,6

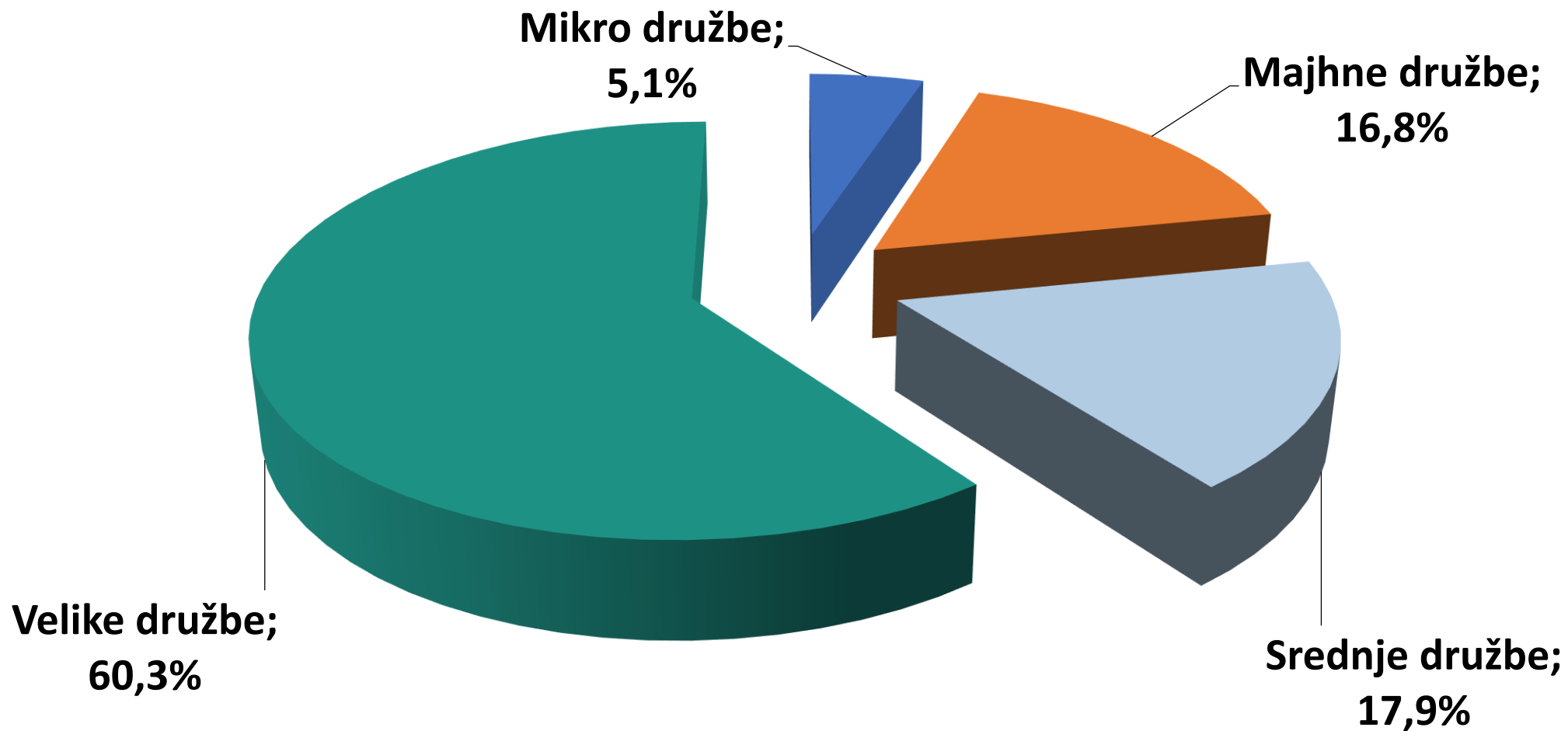
# Gospodarske družbe v 2020 - poslovni izid

POSTAVKE POSLOVNEGA IZIDA (zneski v mio EUR)	Letno poročilo za leto 2020			Letno poročilo za leto 2019	
	2020	2019	Indeks 2020 2019	2019*	2018
Število zaposlenih	509.700	513.532	99	519.505	496.123
Prihodki	97.522	103.417	94	103.892	99.553
Odhodki	93.928	98.078	96	98.452	94.612
Neto celotni dobiček	3.594	5.339	67	5.440	4.941
Čisti dobiček	4.586	5.272	87	5.394	5.079
Čista izguba	1.780	741	240	769	868
Neto čisti dobiček	2.806	4.531	62	4.625	4.211

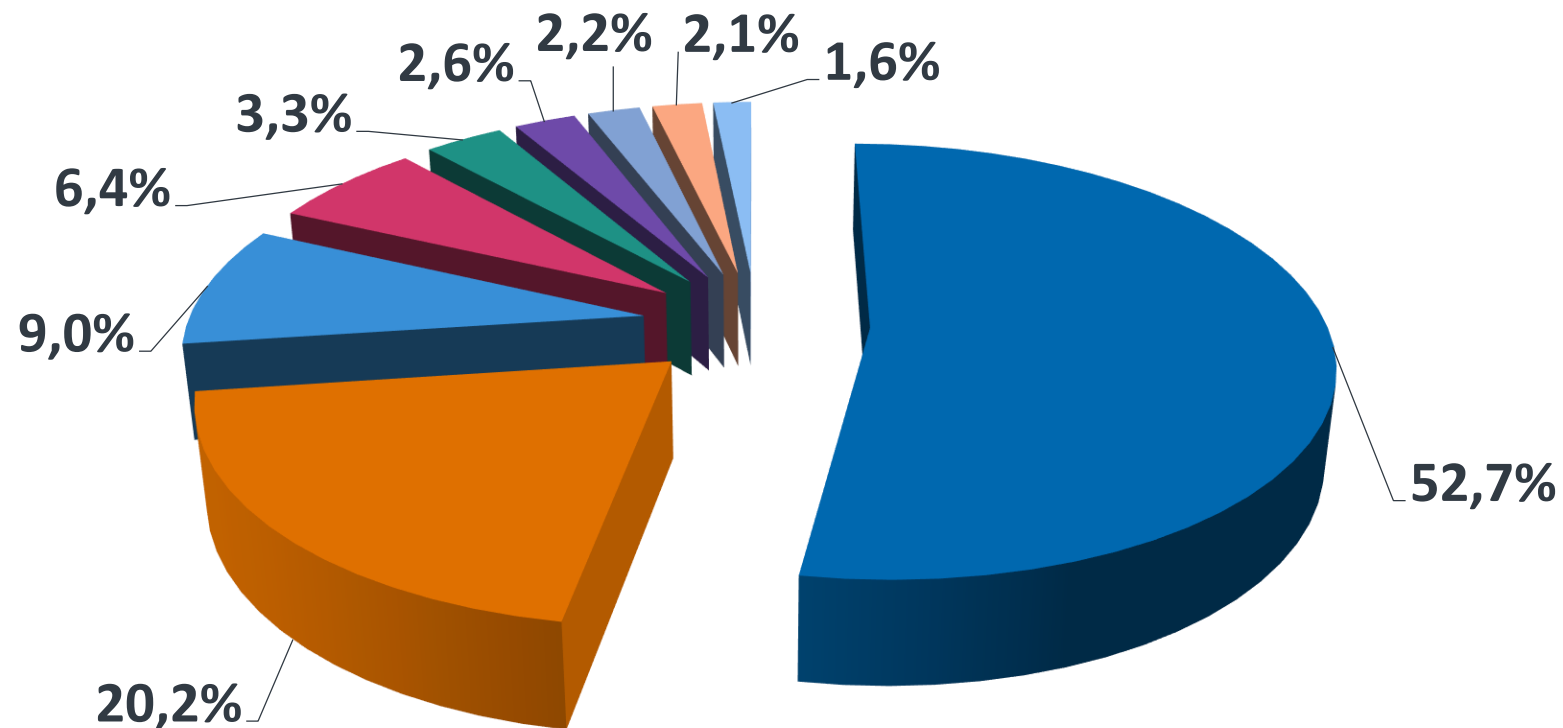
\*Podatki za leto 2019 iz letnih poročil za leto 2019



## Gospodarske družbe v 2020 – prihodki na tujem trgu glede na velikost



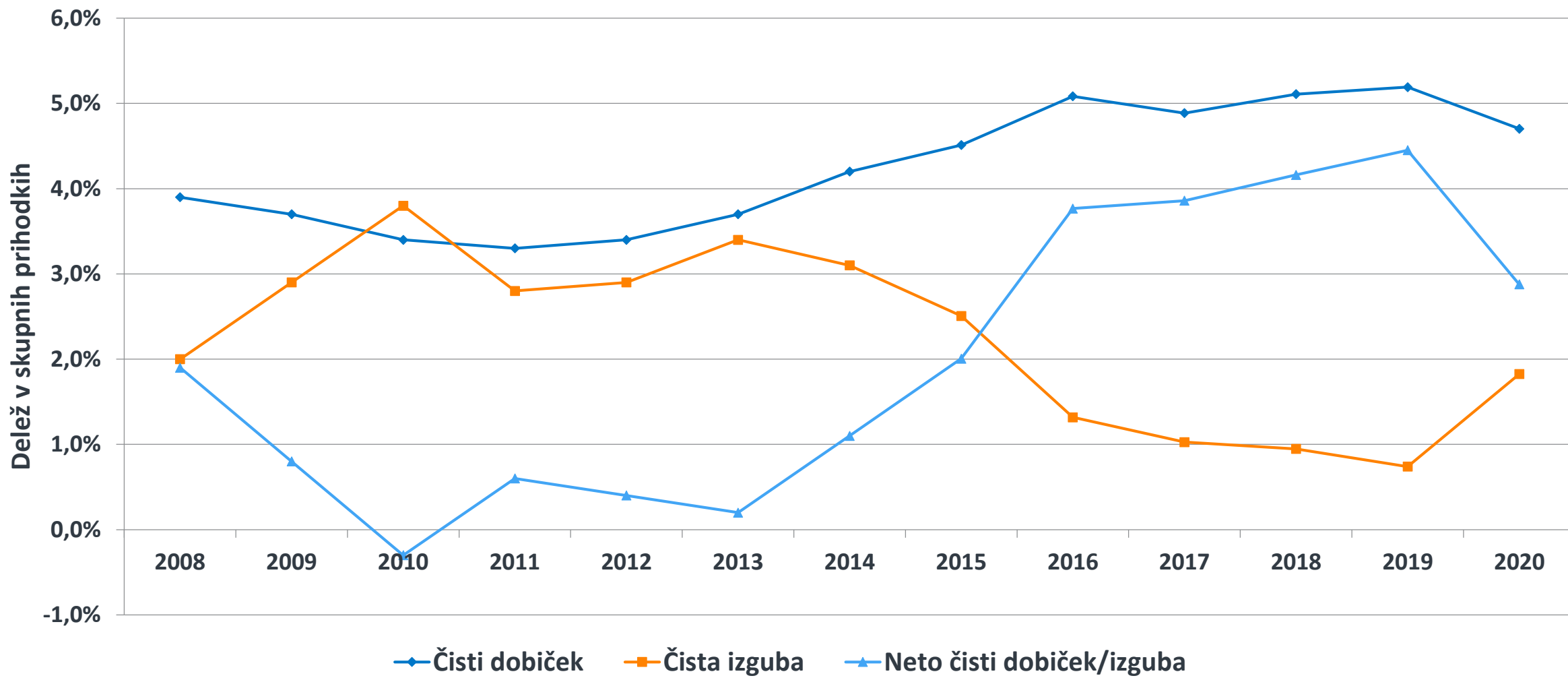
# Gospodarske družbe v 2020 – prihodki na tujem trgu po dejavnostih



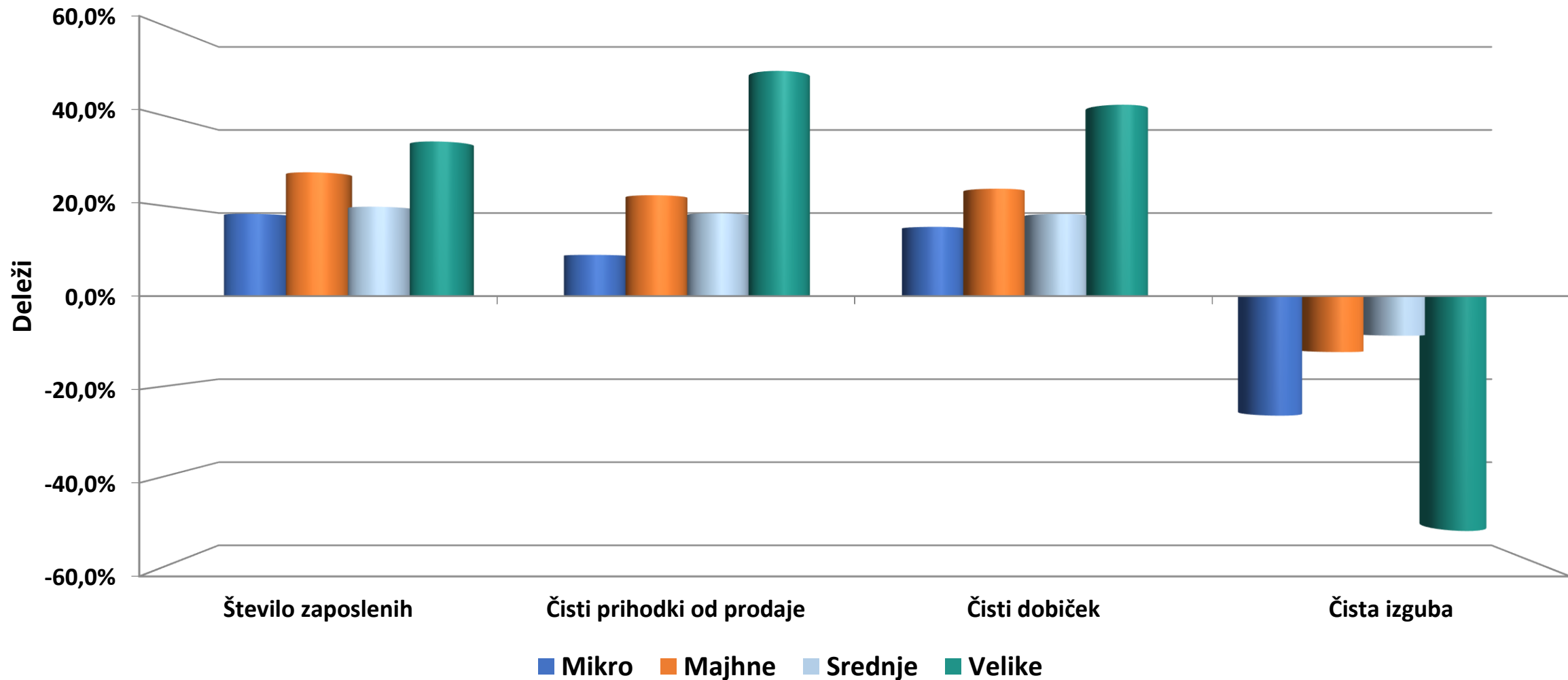
- C Predelovalne dejavnosti
- D Oskrba z električno energijo, plinom in paro
- M Strokovne, znanstvene in tehnične dejavnosti
- F Gradbeništvo
- Ostale dejavnosti

- G Trgovina, vzdrževanje in popravila motornih vozil
- H Promet in skladiščenje
- J Informacijske in komunikacijske dejavnosti
- K Finančne in zavarovalniške dejavnosti

# Gospodarske družbe - neto čisti dobiček 2008-2020



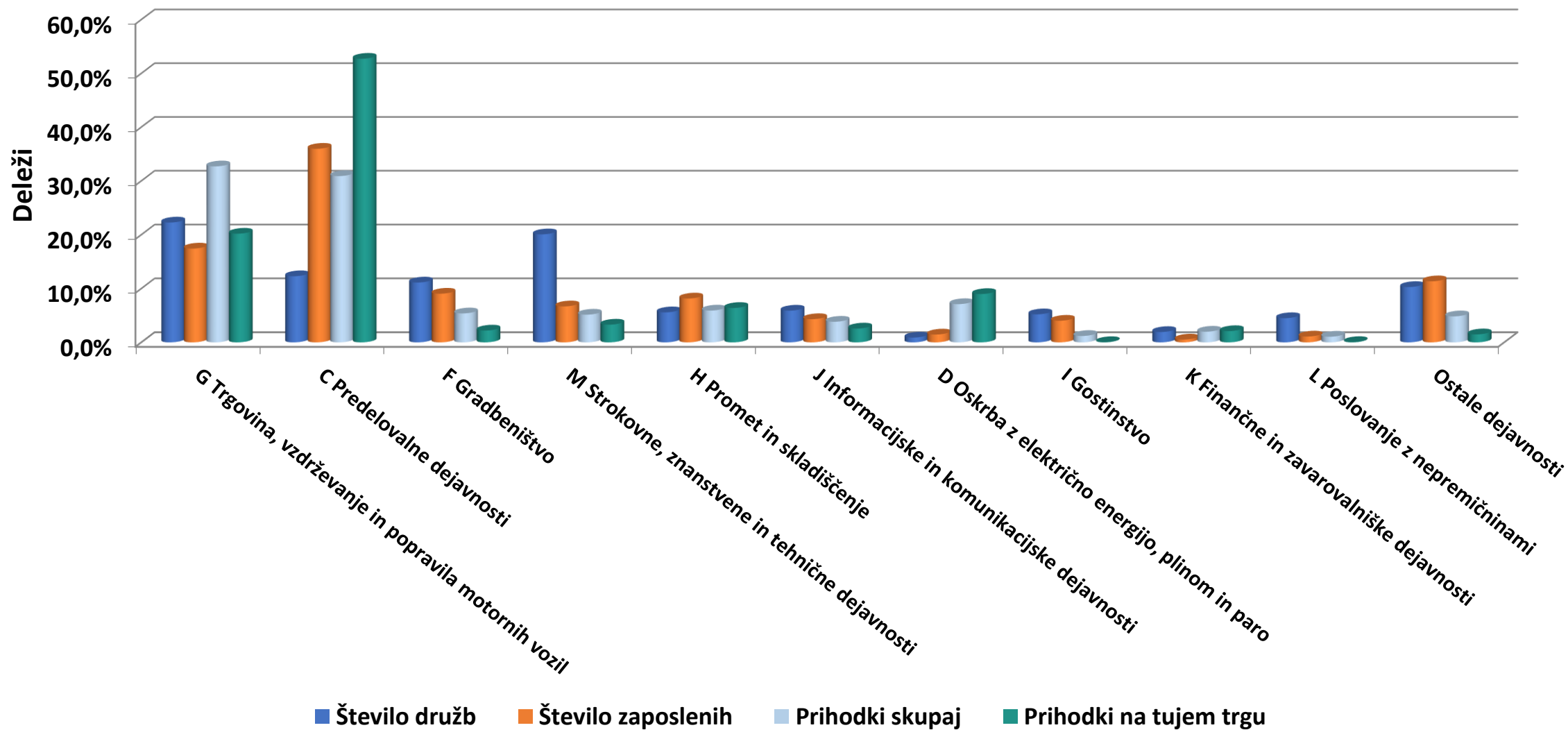
# Gospodarske družbe v 2020 - rezultati po velikosti družb



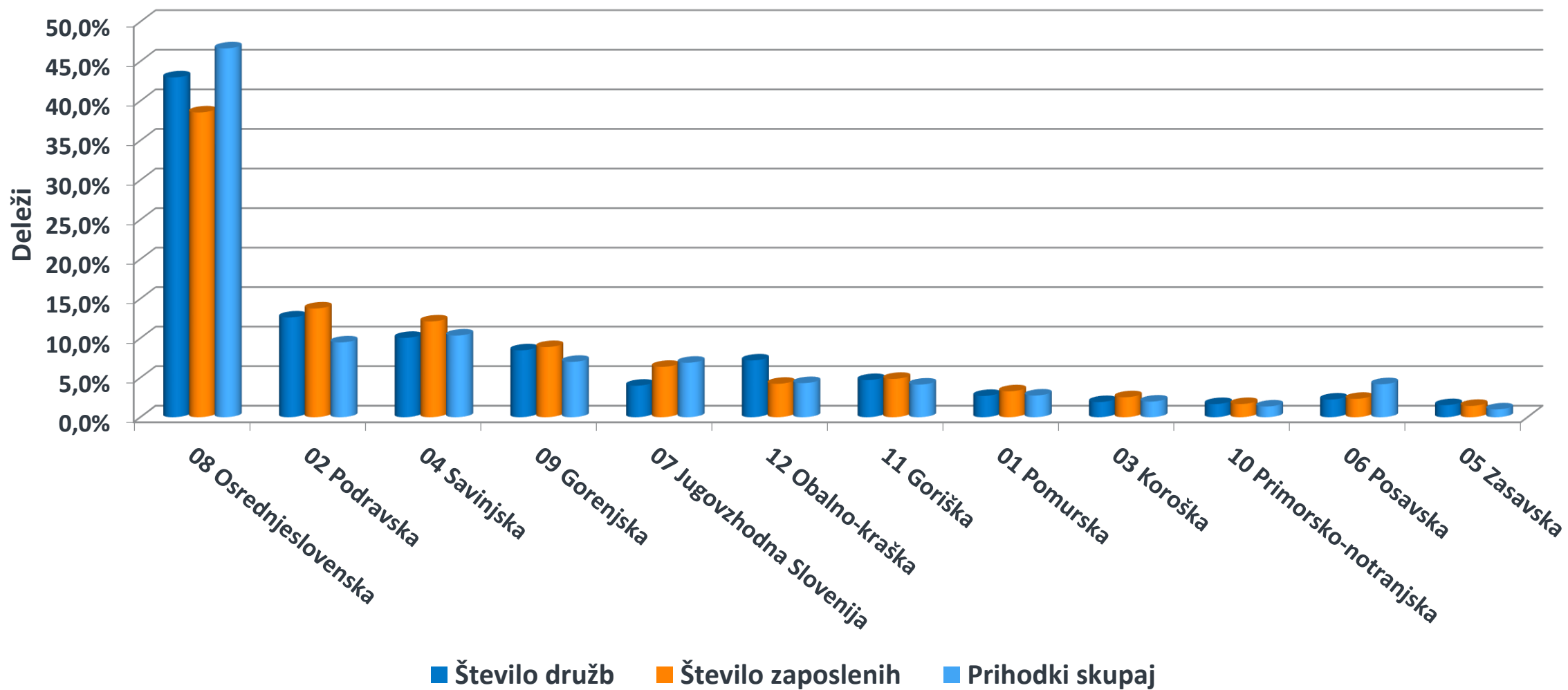
# Gospodarske družbe v 2020 – prihodki in neto rezultat po dejavnostih

PODROČJA DEJAVNOSTI (zneski v tisoč EUR)	PRIHODKI SKUPAJ		NETO ČISTI DOBIČEK/IZGUBA		
	znesek	stopnja 2020/2019 v %	leto 2020 znesek	leto 2019 znesek	stopnja 2020/2019 v %
A Kmetijstvo in lov, gozdarstvo, ribištvo	418.862	-3	13.280	22.482	-41
B Rudarstvo	296.217	-7	-980	12.266	<b>-108</b>
C Predelovalne dejavnosti	30.127.008	-5	1.356.577	1.525.335	-11
D Oskrba z električno energijo, plinom in paro	6.925.722	-3	-384.932	165.760	<b>-332</b>
E Oskrba z vodo, ravnanje z odpadki, saniranje okolja	1.342.523	<b>1</b>	37.337	30.764	<b>21</b>
F Gradbeništvo	5.246.408	<b>4</b>	144.824	170.246	-15
G Trgovina, vzdrževanje in popravila motornih vozil	31.883.843	-7	641.929	800.390	-20
H Promet in skladiščenje	5.763.073	-5	197.047	381.472	-48
I Gostinstvo	1.158.200	<b>-30</b>	-77.381	64.708	<b>-220</b>
J Informacijske in komunikacijske dejavnosti	3.735.185	<b>1</b>	196.504	155.870	<b>26</b>
K Finančne in zavarovalniške dejavnosti	1.932.598	<b>-13</b>	278.272	412.443	-33
L Poslovanje z nepremičninami	1.023.938	-1	82.070	131.926	-38
M Strokovne, znanstvene in tehnične dejavnosti	5.015.753	-2	276.997	521.002	-47
N Druge raznovrstne poslovne dejavnosti	1.423.741	<b>-25</b>	9.498	65.291	-85
O Dejavnost javne uprave in obrambe, dejavnost obvezne socialne varnosti	13.796	<b>-11</b>	638	964	-34
P Izobraževanje	101.986	-9	3.359	4.867	-31
Q Zdravstvo in socialno varstvo	508.189	<b>7</b>	42.822	40.503	<b>6</b>
R Kulturne, razvedrilne in rekreacijske dejavnosti	422.516	<b>-28</b>	-14.670	16.103	<b>-191</b>
S Druge dejavnosti	182.601	-10	2.726	8.258	-67
T Dejavnost gospodinjstev z zaposlenim hišnim osebjem, proizvodnja za lastno rabo	4	<b>-72</b>	0	-8	<b>-104</b>
<b>SKUPAJ</b>	<b>97.522.163</b>	<b>-6</b>	<b>2.805.916</b>	<b>4.530.641</b>	<b>-38</b>

# Gospodarske družbe v 2020 - po dejavnostih



# Gospodarske družbe v 2020 - po regijah



# Gospodarske družbe v 2020 - sredstva in obveznosti do virov sredstev

POSTAVKE SREDSTEV IN OBVEZNOSTI DO VIROV SREDSTEV		Znesek v mio EUR	Indeks	Delež v %	
		31.12.2020	31.12.19=100	31.12.2020	31.12.2019
<b>I. SREDSTVA</b>		106.520	103	100,0	100,0
A.	Dolgoročna sredstva	62.651	101	58,8	59,9
2.	Opredmetena osnovna sredstva	39.018	101	36,6	37,3
4.	Dolgoročne finančne naložbe	15.030	102	14,1	14,2
B.	Kratkoročna sredstva	42.787	105	40,2	39,2
2.	Zaloge	10.566	103	9,9	9,9
3.	Kratkoročne finančne naložbe	6.935	100	6,5	6,7
4.	Kratkoročne poslovne terjatve	16.665	100	15,6	16,0
5.	Denarna sredstva	8.229	126	7,7	6,3
<b>II. OBVEZNOSTI DO VIROV SREDSTEV</b>		106.520	103	100,0	100,0
A.	Kapital (1 do 5 - 6 + 7 - 8)	53.136	105	49,9	48,8
C.	Dolgoročne obveznosti	21.221	99	19,9	20,7
1.	Dolgoročne finančne obveznosti	19.486	99	18,3	18,9
Č.	Kratkoročne obveznosti	27.432	100	25,8	26,4
2.	Kratkoročne finančne obveznosti	8.716	95	8,2	8,8
3.	Kratkoročne poslovne obveznosti	18.716	102	17,6	17,6



# Gospodarske družbe v 2020 – prihodki in odhodki

PRIHODKI IN ODHODKI	Znesek v mio EUR		Indeks	Delež	
	2020	2019	$\frac{2020}{2019}$	2020	2019
<b>PRIHODKI SKUPAJ</b>	97.522	103.417	94	100,0%	100,0%
I. POSLOVNI PRIHODKI	96.203	101.764	95	98,6%	98,4%
1. Čisti prihodki od prodaje na domačem trgu	53.537	56.902	94	54,9%	55,0%
2. Čisti prihodki od prodaje na trgu EU	30.735	33.466	92	31,5%	32,4%
3. Čisti prihodki od prodaje na trgu izven EU	9.229	9.344	99	9,5%	9,0%
6. Drugi poslovni prihodki	2.445	1.696	144	2,5%	1,6%
II. FINANČNI PRIHODKI	1.090	1.447	75	1,1%	1,4%
III. DRUGI PRIHODKI	230	206	112	0,2%	0,2%
<b>ODHODKI SKUPAJ</b>	93.928	98.078	96	100,0%	100,0%
I. POSLOVNI ODHODKI	92.297	96.866	95	98,3%	98,8%
1. Stroški blaga, materiala in storitev	71.083	76.599	93	75,7%	78,1%
2. Stroški dela	14.975	14.504	103	15,9%	14,8%
- stroški plač	10.850	10.597	102	11,6%	10,8%
3. Odpisi vrednosti	5.157	4.713	109	5,5%	4,8%
- amortizacija	4.258	4.042	105	4,5%	4,1%
- prevrednotovalni poslovni odhodki	899	671	134	1,0%	0,7%
4. Drugi poslovni odhodki	1.082	1.050	103	1,2%	1,1%
II. FINANČNI ODHODKI	1.508	1.083	139	1,6%	1,1%
III. DRUGI ODHODKI	123	130	94	0,1%	0,1%
<b>POSLOVNI IZID</b>	3.594	5.339	67	-	-
- iz poslovanja	3.906	4.898	80	-	-
- iz financiranja	-419	365	-115	-	-
- iz drugega delovanja	107	76	141	-	-

# Gospodarske družbe v 2020 – pomembnejši kazalniki

VRSTE KAZALNIKOV	2016	2017	2018	2019	2020
<b>Kazalnik financiranja</b>					
Delež kapitala v virih sredstev, v %	46,8	47,7	48,6	48,8	49,9
<b>Kazalnik gospodarnosti</b>					
Celotna gospodarnost	1,05	1,05	1,05	1,06	1,04
<b>Kazalnik donosnosti</b>					
Čista donosnost kapitala	0,078	0,083	0,091	0,094	0,054
<b>Kazalnika produktivnosti in dohodkovnosti</b>					
Neto dodana vrednost na zaposlenega, v EUR	42.094	43.154	44.415	46.752	47.161
Povprečna mesečna plača na zaposlenega, v EUR	1.536	1.581	1.652	1.714	1.774

## Zadruga v 2020 – poslovni izid

TEMELJNI PODATKI (zneski v mio EUR)	Velikost zadrug				Skupaj
	Mikro	Majhne	Srednje	Velike	
Število zadrug	340	45	25	1	411
Število zaposlenih	169	559	1.831	202	2.761
Prihodki skupaj	23,7	143,0	538,1	44,4	749,3
Odhodki skupaj	23,8	143,0	535,5	44,4	746,6
Čisti dobiček	0,8	0,8	3,1	0,0	4,7
Čista izguba	1,0	0,9	0,9	0,0	2,8
Neto čisti dobiček/izguba	-0,2	-0,1	2,2	0,0	1,9

## Samostojni podjetniki v 2020 – poslovni izid

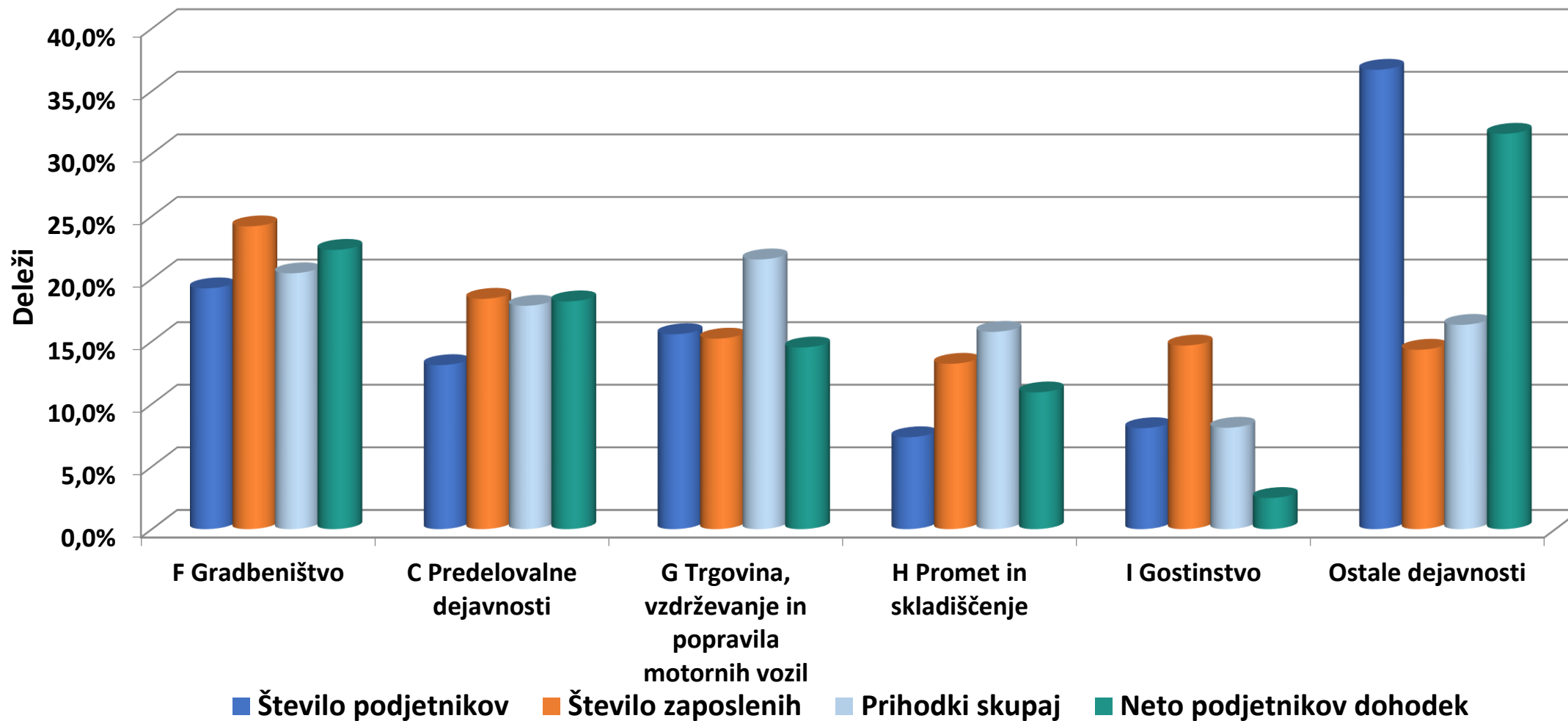
POSTAVKE POSLOVNEGA IZIDA (znesek v mio EUR)	Letno poročilo za leto 2020			Letno poročilo za leto 2019	
	2020	2019	Indeks <u>2020</u> 2019	2019*	2018
Število samostojnih podjetnikov	50.834	50.834	-	52.713	52.713
Število zaposlenih	41.952	42.165	99	44.301	40.528
Prihodki	4.775,3	5.027,1	95	5.283,1	4.904,4
Odhodki	4.439,1	4.668,6	95	4.903,4	4.533,3
Podjetnikov dohodek	400,4	390,6	103	421,2	401,1
Negativni poslovni izid	64,2	32,1	200	41,5	30,0
Neto podjetnikov dohodek	336,1	358,4	94	379,7	371,1

\*Podatki za leto 2019 so iz letnih poročil, predloženih za leto 2019

# Samostojni podjetniki v 2020 – prihodki in neto rezulta po dejavnostih

PODROČJA DEJAVNOSTI (zneski v tisoč EUR)	PRIHODKI SKUPAJ		NETO PODJETNIKOV DOHODEK		
	znesek	stopnja 2020/2019 v %	leto 2020 znesek	leto 2019 znesek	stopnja 2020/2019 v %
A Kmetijstvo in lov, gozdarstvo, ribištvo	75.838	-9	3.096	4.378	<b>-29</b>
B Rudarstvo	6.937	-1	289	429	<b>-33</b>
C Predelovalne dejavnosti	852.024	-4	61.158	66.453	-8
D Oskrba z električno energijo, plinom in paro	10.798	<b>6</b>	937	872	<b>7</b>
E Oskrba z vodo, ravnanje z odplakami in odpadki, saniranje okolja	4.241	<b>7</b>	619	399	<b>55</b>
F Gradbeništvo	976.041	-1	74.993	78.784	-5
G Trgovina, vzdrževanje in popravila motornih vozil	1.028.756	-3	48.779	49.060	-1
H Promet in skladiščenje	752.534	-4	36.708	39.795	-8
I Gostinstvo	386.725	<b>-19</b>	8.347	25.172	<b>-67</b>
J Informacijske in komunikacijske dejavnosti	47.117	0	8.499	7.123	<b>19</b>
K Finančne in zavarovalniške dejavnosti	17.727	<b>7</b>	3.234	2.573	<b>26</b>
L Poslovanje z nepremičninami	20.468	<b>-19</b>	2.217	2.716	<b>-18</b>
M Strokovne, znanstvene in tehnične dejavnosti	246.088	-4	38.361	34.314	<b>12</b>
N Druge raznovrstne poslovne dejavnosti	103.492	<b>-13</b>	12.009	11.917	<b>1</b>
O Dejavnost javne uprave in obrambe, dejavnost obvezne socialne varnosti	772	<b>84</b>	31	47	<b>-33</b>
P Izobraževanje	32.343	-6	6.359	5.175	<b>23</b>
Q Zdravstvo in socialno varstvo	25.681	<b>12</b>	4.388	4.366	0
R Kulturne, razvedrilne in rekreacijske dejavnosti	30.852	<b>-18</b>	4.495	4.736	-5
S Druge dejavnosti	156.818	-3	21.628	20.137	<b>7</b>
<b>SKUPAJ</b>	<b>4.775.252</b>	<b>-5</b>	<b>336.148</b>	<b>358.445</b>	<b>-6</b>

# Samostojni podjetniki v 2020 – po dejavnostih



# Gospodarske družbe in samostojni podjetniki v 2020 – primerjava

POSTAVKE POSLOVNEGA IZIDA (zneski v mio EUR)	Gospodarske družbe		Samostojni podjetniki		SP v primerjavi z GD, v %
	2020	Indeks* <u>2020</u> 2019	2020	Indeks* <u>2020</u> 2019	
Število subjektov	68.125	-	50.834	-	74,6
Število zaposlenih (na podlagi delovnih ur)	509.700	99	41.952	99	8,2
Prihodki	97.522	94	4.775	95	4,9
Prihodki na tujem trgu	39.964	93	569	97	1,4
Odhodki	93.928	96	4.439	95	4,7
Neto dodana vrednost	24.038	100	1.430	100	5,9
Neto dodana vrednost na zaposlenega, v EUR**	47.161	100	15.414	100	32,7
Neto čisti dobiček oz. neto podjetnikov dohodek	2.806	62	336	94	12,0
Delež kapitala v obveznostih do virov sredstev, v %	49,9	102	57,3	101	-

\* Podatki za leto 2019 so iz letnih poročil, predloženih za leto 2020.

\*\* Za samostojne podjetnike je podatek izračunan na nosilca dejavnosti (samostojnega podjetnika) in njegove zaposlene.



# Vaša vprašanja?



# HVALA ZA POZORNOST in SREČNO!



Kontakt

E: [info@ajpes.si](mailto:info@ajpes.si)

T: 01 4774 100